

# GUIDE D'ENROLEMENT SUR UBA MOBILE APP

## La nouvelle UBA Mobile App




## Description

Le présent guide est à votre disposition afin de faciliter votre enrôlement sur l'application UBA Mobile APP uniquement à l'aide de votre carte prépayée ou de votre carte de débit UBA Gabon.

Vous pourrez ainsi faire le suivi de vos comptes ou effectuer des transactions aisément depuis votre smartphone et bien plus encore, sans vous déplacer.






## 1-TELECHARGEMENT DE L'APPLICATION

*Téléchargez l'application et installez-la sur  
votre smartphone.*

**UBA MOBILE APP** est disponible sur :



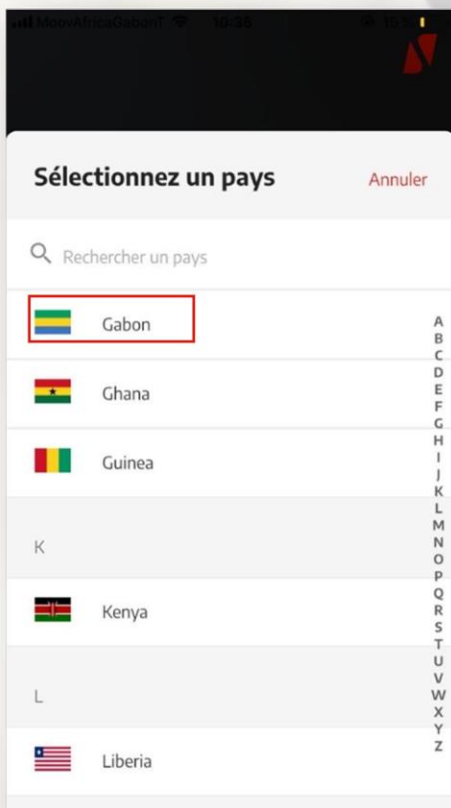
## 2-DEMARRAGE DE L'APPLICATION

*Ouvrez l'application et patientez.*



## 3-ENROLEMENT

*Cliquez sur «S'inscrire» pour vous enrôler sur UBA Mobile App.*



## 4-SELECTION DU PAYS

*Sélectionnez le pays de création de votre compte bancaire ou de votre carte prépayée.*



## 5-SELECTION DE L'OPTION D'INSCRIPTION

Choisissez l'option :  
«S'inscrire avec une carte UBA»

17:35

Gabon

Choisir votre option d'inscription

S'inscrire avec une carte UBA

Numéro de compte et SecurePass

Code d'activation de l'agence

Autres moyens pour s'inscrire

Nous contacter

**NB :**

Pour l'enrôlement avec **le numéro de compte et SecurePass**, veuillez vous rendre dans l'agence UBA la plus proche pour une assistance directe.

L'option d'enrôlement avec **le code d'activation de l'agence** n'est pas disponible dans notre localité, pour le moment.

## 6-ENREGISTREMENT DES INFORMATIONS DE VOTRE CARTE

Saisissez les **6 premiers et 4 derniers chiffres** de la carte de débit ou de la carte prépayée.

puis cliquez sur «**CONTINUER**» pour passer à l'étape suivante.

17:28

S'inscrire avec une ...

6 premiers chiffres de la carte\*

457279

4 derniers chiffres de la carte\*

8990

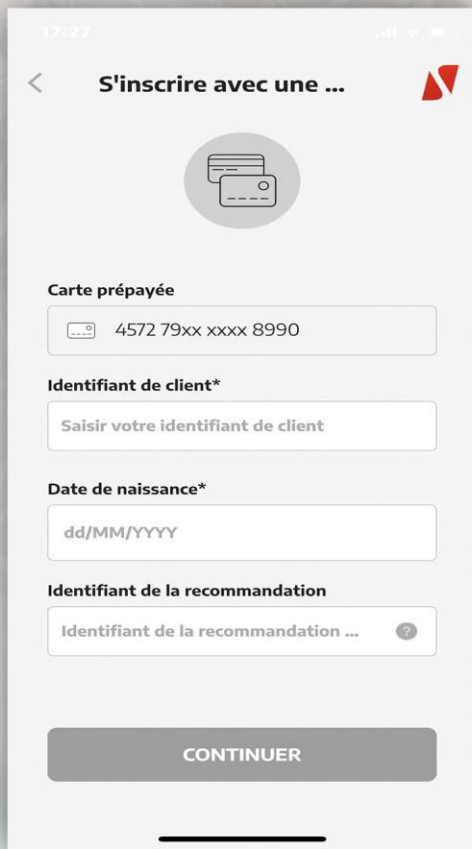
Remarque:  
La numérisation d'un numéro de carte ne fonctionne que sur les cartes avec un numéro de carte en relief

CONTINUER

## 7-ENREGISTREMENT DES INFORMATIONS DE VOTRE CARTE


*Remplissez le formulaire d'enregistrement,  
puis cliquez sur «Continuer»*

*Les champs marqués d'un (\*) sont obliga-  
toires.*



17:27

< S'inscrire avec une ...



Carte prépayée

Identifiant de client\*

Date de naissance\*

Identifiant de la recommandation

CONTINUER

## 8-VERIFICATION DU NUMERO MOBILE

*Saisissez le code d'activation à usage  
unique (OTP) reçu sur le numéro de télé-  
phone rattaché à votre carte.*

**NB :**

*Si vous êtes à l'étranger veuillez activer le  
roaming.*



MoovAfricaGabonT 11:03 12%

< Code d'activation



Un OTP a été envoyé au numéro enregistré pour ce compte. Veuillez le saisir ci-dessous :

0/6

Renvoyer le code d'activation

CONTINUER



MoovAfricaGabonT 11:04 12%

**Code d'activation**

Un OTP a été envoyé au numéro enregistré pour ce compte. Veuillez le saisir ci-dessous :

034/03

**Confirmer les détails de votre compte UBA**

Nom du titulaire du compte  
PRENOM NOM

Numéro de portable  
\*\*\*\*\*182

**CONFIRMER LE COMPTE**

## 9-CONFIRMATION DES INFORMATIONS

*Confirmez vos nom, prénom et numéro de téléphone.*

MoovAfricaGabonT 11:04 12%

**Créer vos informations de connexion**

Saisir votre nom d'utilisateur\*

Saisir votre mot de passe\*

Règles concernant le mot de passe

- Le mot de passe doit contenir au moins 1 chiffres.
- Le mot de passe doit contenir au minimum 1 lettres majuscules.
- Le mot de passe doit contenir au moins 8 caractères.
- The password should have a minimum of 1 special character.

**CONTINUER**

## 10-CREATION DES IDENTIFIANTS DE CONNEXION

*Créez vos nom d'utilisateur et mot de passe, puis confirmez le mot de passe.*

MoovAfricaGabonT 11:06 10%

Créer votre code PIN de transaction

Créer votre code PIN de transaction

Règles sur le code PIN

- Ne pas dépasser 3 chiffres séquentiels
- Ne pas dépasser 4 chiffres reptitifs

CONTINUER

## 11-CREATION DU CODE PIN POUR L'APPLICATION

*Créez le **Code Pin de transaction à 6 chiffres** à utiliser sur l'application puis confirmez le dans l'étape suivante*

MoovAfricaGabonT 11:07 10%

Confirmer votre code PIN de transaction

Confirmer votre code PIN à 6 chiffres

4 7 8 1 8 2

Règles sur le code PIN

- Ne pas dépasser 3 chiffres séquentiels
- Ne pas dépasser 4 chiffres reptitifs

Définition réussie du code PIN de transaction

TERMINÉ

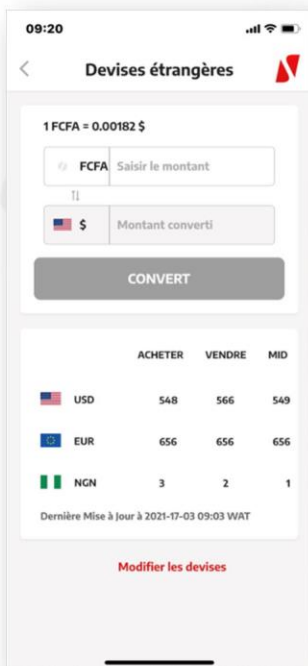
## 12-FELICITATIONS, VOUS AVEZ REUSSI !!!

*Vous avez réussi l'enrôlement de votre carte*

*Vous pouvez désormais profiter des multiples fonctionnalités de la nouvelle application **UBA Mobile App***



# QUELQUES FONCTIONNALITES



#FaitePourVous





## QUELQUES FONCTIONNALITES



- ✓ Gestion de finances personnelles
- ✓ Mise en place de virement permanent
- ✓ Transfert d'argent de carte à carte UBA
- ✓ Transfert d'argent vers d'autres banques locales
- ✓ Programmation des paiements futurs
- ✓ Ouverture de compte épargne
- ✓ Création d'un plan d'épargne
- ✓ Personnalisation du profil
- ✓ Enregistrement des bénéficiaires courants
- ✓ Suivi du taux de change
- ✓ Définition des plafonds de transaction

*#FaitesPourVous*